

# Stallkarte


Die Stallkarte beinhaltet die Legeliste sowie Zusatzblätter für Verluste, Impfungen und Beandlungen. Die Stallkarte wird jeweils für einen Kalendermonat ausgegeben.


Sofern die Lichtzeiten, Auslaufzeiten, Temperaturen, Futter- und Wasserverbrauch erfasst wurden, werden hierfür die entsprechenden Spalten angezeigt.

Durch Klick auf ein Datum in der ersten Spalte springt man direkt in die Maske Eiersammlung, um Ergänzungen vornehmen zu können.

In der letzten Zeile werden die Summen des Monats, und die durchschnittliche Legeleistung ausgegeben.


## Übersicht





## Drucken

Am oberen Rand der Stallkarte befindet sich die Schaltfläche **Drucken**. Hiermit wird die Stallkarte des ausgewählten Monats als PDF erzeugt und kann dann gedruckt oder auch auf einem PC gespeichert werden.



---

Revision #1

Created 20 July 2025 15:56:03 by Dirk

Updated 20 July 2025 15:56:03 by Dirk